

МАСТЕР-КЛАСС ДЛЯ РОДИТЕЛЕЙ

«Цветочные головоломки»

Уважаемые родители!


Лето и время ярких красок и разнообразия, благоухающего цветочного мира вокруг продолжается! Время отпусков и уйма свободного времени для развития и развлечений!

Предлагаем вашему вниманию подборку развивающих и занимательных летних игр с детьми дома по теме «Цветы».


Игра «Цветочные лабиринты»

Цель: развитие зрительной памяти, сосредоточенности, усидчивости

Помоги бабочке найти желтый цветок



Найди с какого цветка упал лепесток



Игра «Найди 10 отличий»

Цель: развитие восприятия, сосредоточенности, зрительной и образной памяти

Найди 10 отличий в каждой паре картинок






Игра «Цветочная поляна»

Цель: развитие зрительной и образной памяти, логики, мышления, зрительное восприятие

Посади бабочек на цветочки такого же цвета.
Какая бабочка лишняя?




Помоги цветочку найти свою тень



Игра «Цветочный счет»

Цель: развитие и закрепление навыков счета, развитие логики, мышления, развитие мелкой моторики руки

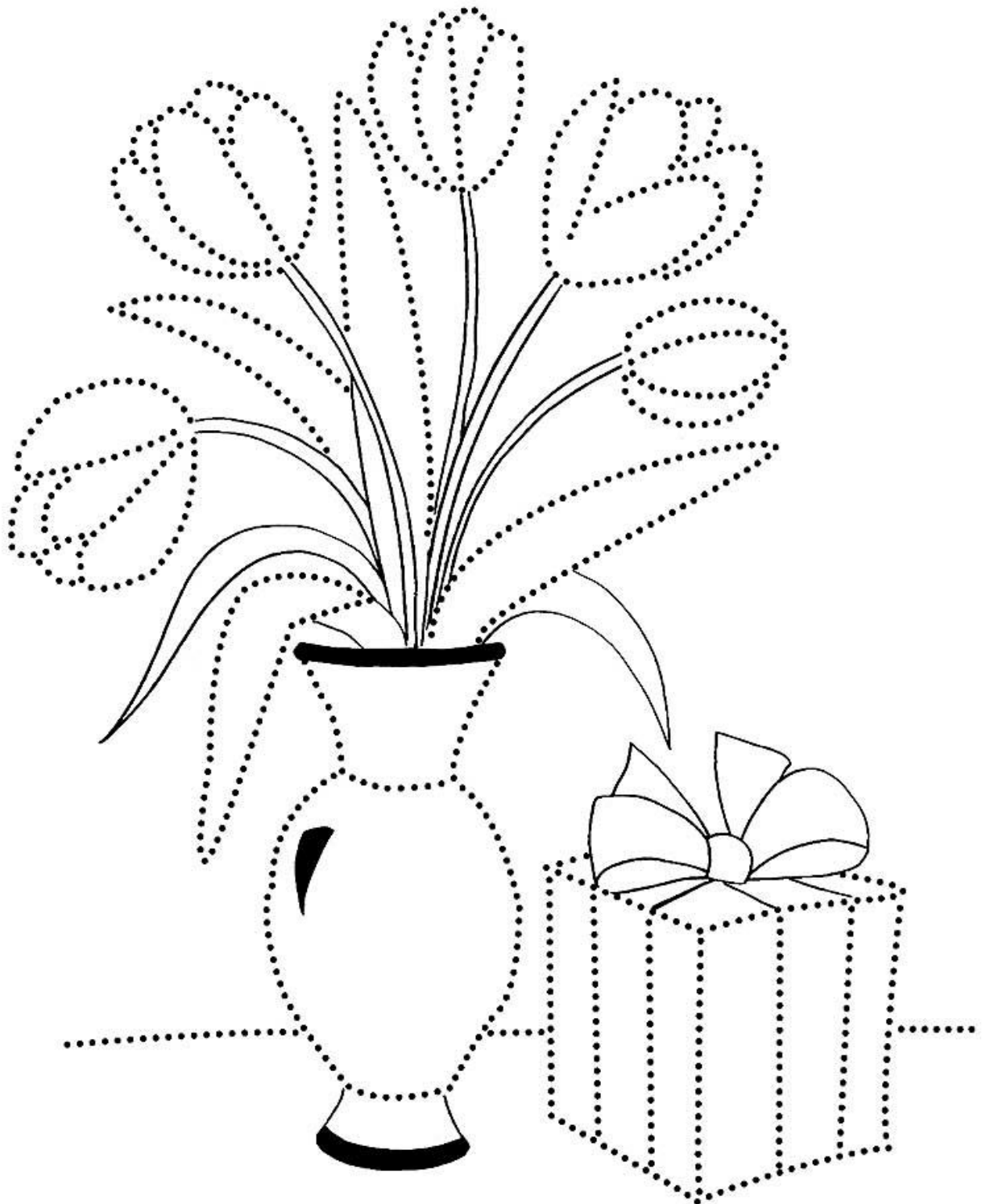
1. Соедини цифру с количеством лепестков
2. Обведи цифры карандашом
3. Раскрась цветочки цветными карандашами или фломастерами



Игра «Цветочная раскраска»

Цель: развитие и закрепление навыков счета, развитие логики, мышления, развитие мелкой моторики руки

1. Обведи рисунок по точкам.
2. Раскрась третий тюльпан - желтым цветом, первый и четвертый - красным цветом, а пятый тюльпан - оставь белым.
3. Раскрась остальные элементы рисунка цветными карандашами или фломастерами



Игра «Цветочные половинки»

Цель: развитие логики, мышления, развитие мелкой моторики руки

Дорисуй вторую половину каждому цветочку

